

Le **Programme d'établissement** d'IRCC offre des services qui permettent aux résidents permanents (RPs), y compris les réfugiés et les personnes protégées, de contribuer à répondre aux besoins du Canada en matière de développement économique, social et culturel.

Le **Programme de réinstallation** (PAR) d'Immigration, Réfugiés et Citoyenneté Canada (IRCC) offre des services essentiels immédiats et un soutien financier aux réfugiés pris en charge par le gouvernement (RPG) à leur arrivée au Canada. Les réfugiés parrainés par le secteur privé (RPSP) et les réfugiés désignés par un bureau des visas au titre du Programme mixte (RDBV M) sont admissibles à des services limités dans le cadre du PAR aux points d'entrée.

Les services de réinstallation and d'établissement sont financés par l'entremise d'ententes de contribution et sont offerts par des fournisseurs de services tiers (FS).




Statistique clés de le Yukon:



Type de service	2019-20	2020-21	2021-22	2022-23	% change
Évaluation des besoins et des atouts et aiguillage	102	94	153	151	-1 %
Services d'information et d'orientation	258	229	373	368	-1 %
Services liés à l'emploi	19	7	26	30	+15 %
Évaluation des compétences linguistiques	0	24	26	47	+81 %
Formation linguistique	50	55	44	69	+57 %
Connexions communautaires	41	140	51	102	+100 %
Services de soutien	11	7	7	20	+186 %
Amélioration de la prestation des services*	0	0	0	0	-
Services de réinstallation	0	0	0	0	-
Nombre total de clients uniques	327	336	409	439	+7%

Étant donné qu'un client peut recevoir plusieurs services, il est possible que la somme des clients par type de service reçu soit supérieure au nombre total de clients uniques. Le nombre total de clients uniques inclut chaque client une seule fois, quel que soit le nombre de services qu'il a reçus.

En 2022-2023, 35 % des clients qui recevaient des services de réinstallation ou d'établissement au Yukon étaient au Canada depuis six ans ou plus.



Ceux recevant des services au-delà de six ans étaient en grande partie des immigrants économique demandeurs principaux (37%) et des conjoints et personnes à charge (34 %).



En 2022-23, il y a eu **0** clients afghans (**0 %**) et **27** clients ukrainiens (**6 %**).



N'eût été de ces clients, il y aurait eu **412** clients des services d'établissement ou de réinstallation, contre **439**.

Données démographiques sur les clients des services d'établissement ou de réinstallation desservis au Yukon en 2022-2023



99%
18 ans et plus



1%
Moins de 18 ans

Economic Class

Principal Applicants
45%

Spouses & Dependants
25%

Sponsored Family
19%

Refugees

5%
Other / Not Stated
6%

Pays de naissance (les cinq principaux)

	Philippines	48 %
	Inde	11 %
	Ukraine	6 %
	Japon	4 %
	France	3 %

Connaissance des langues officielles

Anglais	82 %
Français	1 %
Les deux	5 %
Aucune	7 %
Non précisé	5 %

Langue dans laquelle les services ont été offerts

Anglais	96 %
Français	5 %

Résultats en matière d'établissement des nouveaux arrivants au Canada et au Yukon.

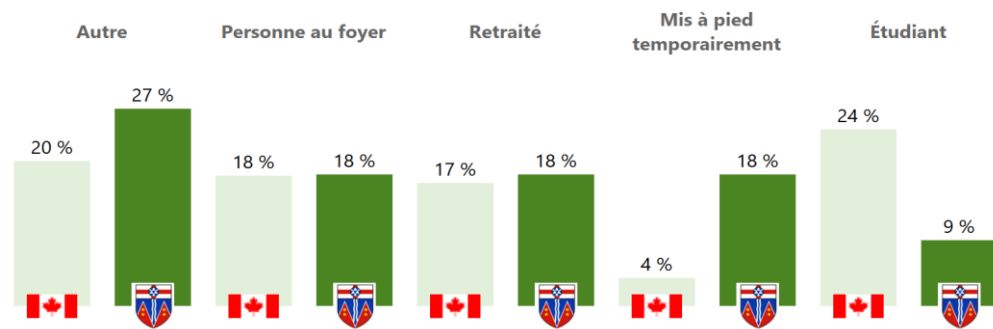
Occupe actuellement un emploi



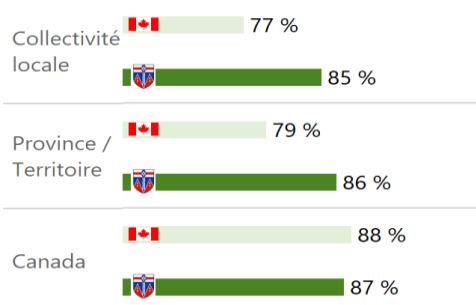
Travaille à temps plein



Principales raisons pour lesquelles les personnes ne travaillent pas

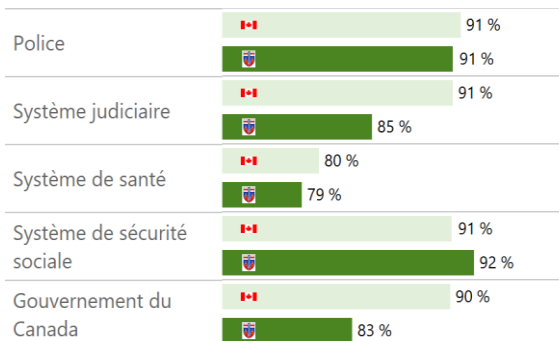


sentiment d'appartenance aux ...



91 % (Canada) / 88 % (Yukon)
... en d'accord que leur communauté se montre accueillante envers les nouveaux arrivants

Degré de confiance en...



À propos de cette fiche d'information...

Sources des données: Cubes de données d'IRCC sur les services d'établissement et les résidents permanents, 31 juin 2023 (données extraites en août 2023); Sondage sur les résultats des nouveaux arrivants, la vague 2022.

Mises en garde au sujet des données :

- Les données comprennent les services avant l'arrivée et les services d'établissement au Canada, les services du PAR, l'amélioration de la prestation des services et les programmes pilotes signalés par les fournisseurs de services financés par IRCC qui sont en Alberta.
- La catégorie « Autre » comprend la catégorie humanitaire et les personnes dont la catégorie n'est pas précisée (pas des résidents permanents).
- La catégorie « Réfugiés » comprend les réfugiés réinstallés et les personnes protégées.
- Il est possible que la somme des pourcentages n'équivaille pas à 100 %.
- La connaissance des langues officielles est autodéclarée.
- Comme les données sont saisies par les fournisseurs de services, les rapports pour une même période et produits à différents moments peuvent contenir des données quelque peu différentes. IRCC examine activement la qualité et l'intégrité des données.
- Les données sur les résidents permanents sont préliminaires et sujettes à changements.