

Le **Programme d'établissement** d'IRCC offre des services qui permettent aux résidents permanents (RPs), y compris les réfugiés et les personnes protégées, de contribuer à répondre aux besoins du Canada en matière de développement économique, social et culturel.

Le **Programme de réinstallation** (PAR) d'Immigration, Réfugiés et Citoyenneté Canada (IRCC) offre des services essentiels immédiats et un soutien financier aux réfugiés pris en charge par le gouvernement (RPG) à leur arrivée au Canada. Les réfugiés parrainés par le secteur privé (RPSP) et les réfugiés désignés par un bureau des visas au titre du Programme mixte (RDBV M) sont admissibles à des services limités dans le cadre du PAR aux points d'entrée.

Les services de réinstallation and d'établissement sont financés par l'entremise d'ententes de contribution et sont offerts par des fournisseurs de services tiers (FS).



Statistique clés de Terre Neuve

\$ 5,6M fonds d'établissement affectés

7 FS financés

4 916 Admissions de RP

3 647 Clients d'établissement

670 Clients de réinstallation

Type de service	2019-20	2020-21	2021-22	2022-23	% change
Évaluation des besoins et des atouts et aiguillage	1 432	218	245	1 335	+445 %
Services d'information et d'orientation	1 666	1 387	1 591	2 618	+65 %
Services liés à l'emploi	359	184	99	719	+626 %
Évaluation des compétences linguistiques	231	90	245	1 113	+354 %
Formation linguistique	530	411	456	760	+67 %
Connexions communautaires	763	896	981	1 211	+23 %
Services de soutien	1 022	877	1 039	2 351	+126 %
Amélioration de la prestation des services*	11	0	0	0	-
Services de réinstallation	289	111	264	670	+154 %
Nombre total de clients uniques	1 822	1 536	1 791	3 725	+108 %

Étant donné qu'un client peut recevoir plusieurs services, il est possible que la somme des clients par type de service reçu soit supérieure au nombre total de clients uniques. Le nombre total de clients uniques inclut chaque client une seule fois, quel que soit le nombre de services qu'il a reçus.

En 2022-2023, 9 % des clients qui recevaient des services de réinstallation ou d'établissement en Terre Neuve étaient au Canada depuis six ans ou plus.

Nombre d'années écoulées depuis l'admission	Pourcentage de clients desservis					
	0	1	2	3	4	5+
	60%	12%	3%	8%	5%	9%
					3%	

Ceux recevant des services au-delà de six ans étaient en grande partie des réfugiés (87 %).



En 2022-23, il y a eu **535** clients afghans (**14 %**) et **1 273** clients ukrainiens (**34 %**).



N'eût été de ces clients, il y aurait eu **1 917** clients des services d'établissement ou de réinstallation, contre **3 725**.

Données démographiques sur les clients des services d'établissement ou de réinstallation desservis en Terre Neuve en 2022 2023



75%
18 ans et plus



25%
Moins de 18 ans



Pays de naissance (les cinq principaux)

	Ukraine	31 %
	Afghanistan	15 %
	Syrie	14 %
	Érythrée	7 %
	Sudan	4 %

Connaissance des langues officielles

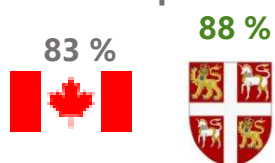
Anglais	27 %
Français	1 %
Les deux	2 %
Aucune	42 %
Non précisé	28 %

Langue dans laquelle les services ont été offerts

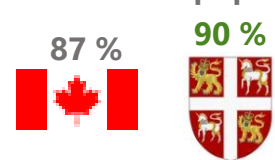
Anglais	90 %
Ukrainien	22 %
Arabe	20 %
Dari	12 %
Pashto	5 %

Résultats en matière d'établissement des nouveaux arrivants au Canada et en Terre Neuve

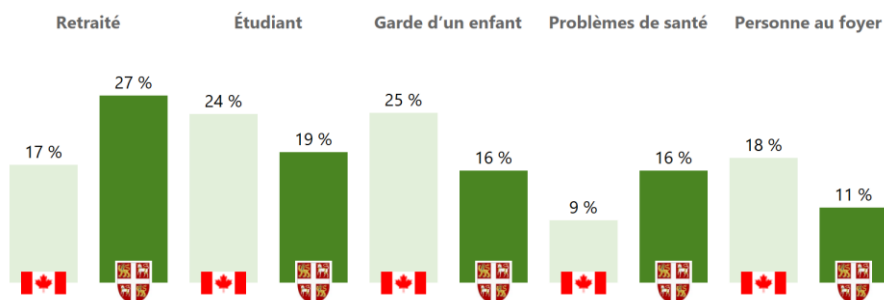
Occupe actuellement un emploi



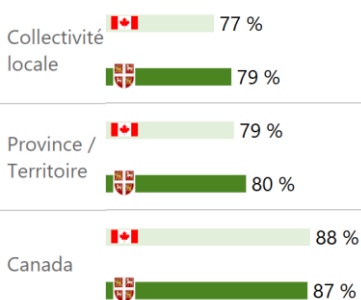
Travaille à temps plein



Principales raisons pour lesquelles les personnes ne travaillent pas

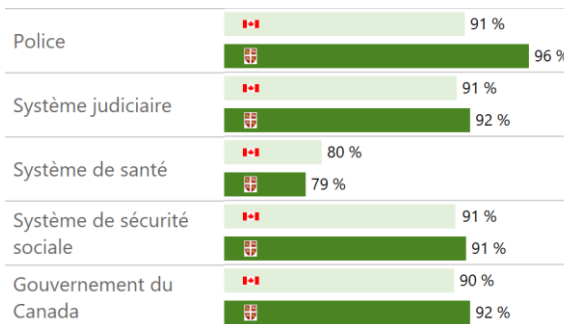


sentiment d'appartenance aux ...



91%
94%
... en d'accord que leur communauté se montre accueillante envers les nouveaux arrivants

Degré de confiance en...



À propos de cette fiche d'information...

Sources des données: Cubes de données d'IRCC sur les services d'établissement et les résidents permanents, 31 juin 2023 (données extraites en août 2023); Sondage sur les résultats des nouveaux arrivants, la vague 2022.

Mises en garde au sujet des données :

- Les données comprennent les services avant l'arrivée et les services d'établissement au Canada, les services du PAR, l'amélioration de la prestation des services et les programmes pilotes signalés par les fournisseurs de services financés par IRCC qui sont en Alberta.
- La catégorie « Autre » comprend la catégorie humanitaire et les personnes dont la catégorie n'est pas précisée (pas des résidents permanents).
- La catégorie « Réfugiés » comprend les réfugiés réinstallés et les personnes protégées.
- Il est possible que la somme des pourcentages n'équivaille pas à 100 %.
- La connaissance des langues officielles est autodéclarée.
- Comme les données sont saisies par les fournisseurs de services, les rapports pour une même période et produits à différents moments peuvent contenir des données quelque peu différentes. IRCC examine activement la qualité et l'intégrité des données.
- Les données sur les résidents permanents sont préliminaires et sujettes à changements.